



وزارة التموين والتجارة الداخلية



مؤشر السوق

في الفترة من ٢٠١٨/١/١ الي ٢٠١٨/١/٣١

نشرة شهرية يصدرها جهاز تنمية التجارة الداخلية

يناير ٢٠١٨

المحتويات

القسم الأول: مؤشرات التسجيل التجاري

إحصائية بالمنشآت المقيدة في السجل التجاري خلال شهر يناير ٢٠١٨

(موزعة حسب الكيان القانوني)

إحصائية بالمنشآت المقيدة في السجل التجاري خلال شهر يناير ٢٠١٨

(موزعة حسب النشاط)

إحصائية بالمنشآت المقيدة في السجل التجاري خلال شهر يناير ٢٠١٨

(موزعة حسب المحافظة)

مؤشرات اتجاه الاستثمارات الكبرى

مؤشر اتجاه الاستثمارات الكبرى (رأس المال ١٠ مليون فأكثر) خلال شهر

يناير ٢٠١٨ من حيث (اتجاه النشاط) و (الاتجاه الجغرافي)

القسم الثاني: مؤشرات تسجيل العلامات التجارية والنماذج الصناعية

مؤشرات العمل في العلامات التجارية خلال شهر يناير ٢٠١٨

نماذج للعلامات التجارية التي تم تسجيلها خلال شهر يناير ٢٠١٨

مؤشرات العمل في النماذج الصناعية خلال شهر يناير ٢٠١٨

نماذج للتصميمات والنماذج الصناعية التي تم تسجيلها خلال شهر يناير

٢٠١٨

مؤشر القيد في السجل التجاري خلال شهر يناير ٢٠١٨ (موزع حسب الكيان القانوني)

م	الكيان القانوني	عدد المنشآت	اجمالي رؤوس الأموال
1	منشآت فردية	12458	881,754,410
2	شركات تضامن	548	490,675,750
3	شركات توصية بسيطة	576	225,944,786
4	شركات توصية بالأسهم	1	100,000
5	شركات ذات مسئولية محدودة	657	151,700,460
6	شركات مساهمة	390	1,080,019,439
7	جمعيات	1	20,000

الإجمالي العام	14,631	2,830,214,845
----------------	--------	---------------

* البيان شامل الفروع
** في حالة شركات المساهمة يتم استخدام "رأس المال المدفوع"

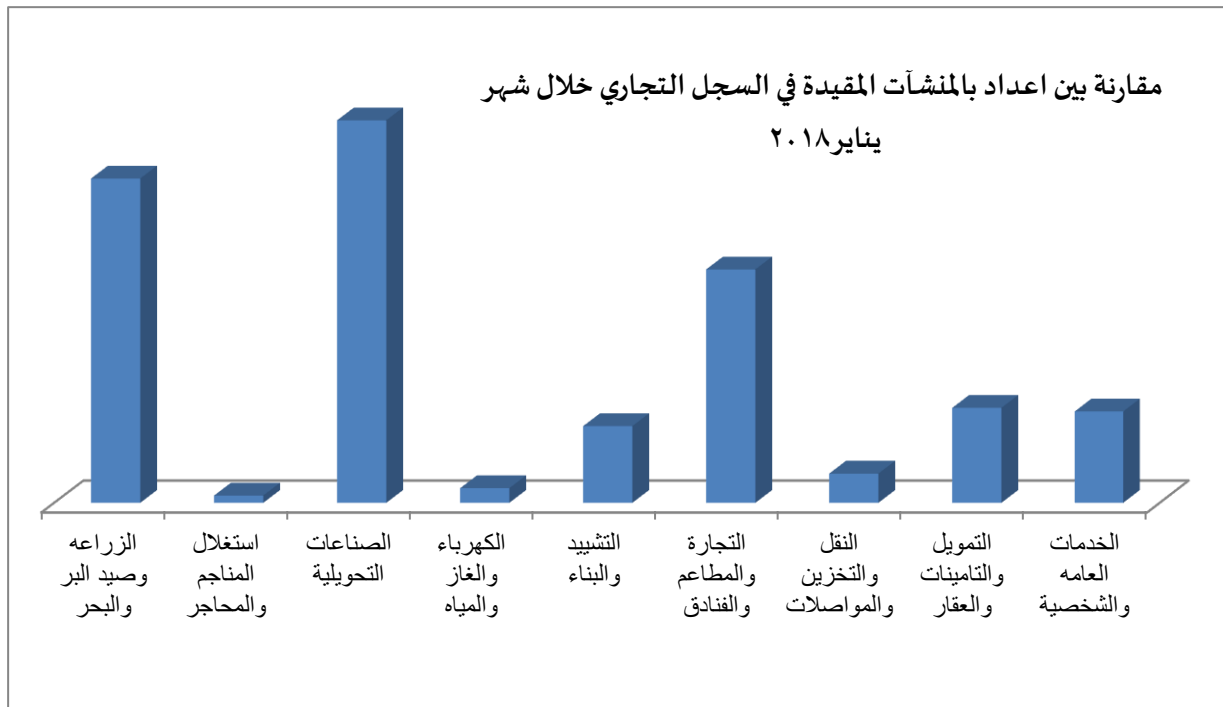
مقارنة بين اعداد المنشآت المقيدة في السجل التجاري خلال شهر يناير ٢٠١٨
طبقا للكيان القانوني



مؤشر القيد* في السجل التجاري خلال شهر يناير ٢٠١٨ (موزع حسب النشاط)

م	قطاع النشاط	عدد المنشآت	اجمالي رؤوس الأموال
1	الزراعة وصيد البر والبحر	89	144,559,036
2	استغلال المناجم والمحاجر	2	3,500,000
3	الصناعات التحويلية	105	495,545,750
4	الكهرباء والغاز والمياه	4	111,465,000
5	التشييد والبناء	21	377,400,000
6	التجارة والمطاعم والفنادق	64	221,236,344
7	النقل والتخزين والمواصلات	8	21,000,000
8	التمويل والتأمينات والعقار	26	467,860,000
9	الخدمات العامة والشخصية	25	155,550,500

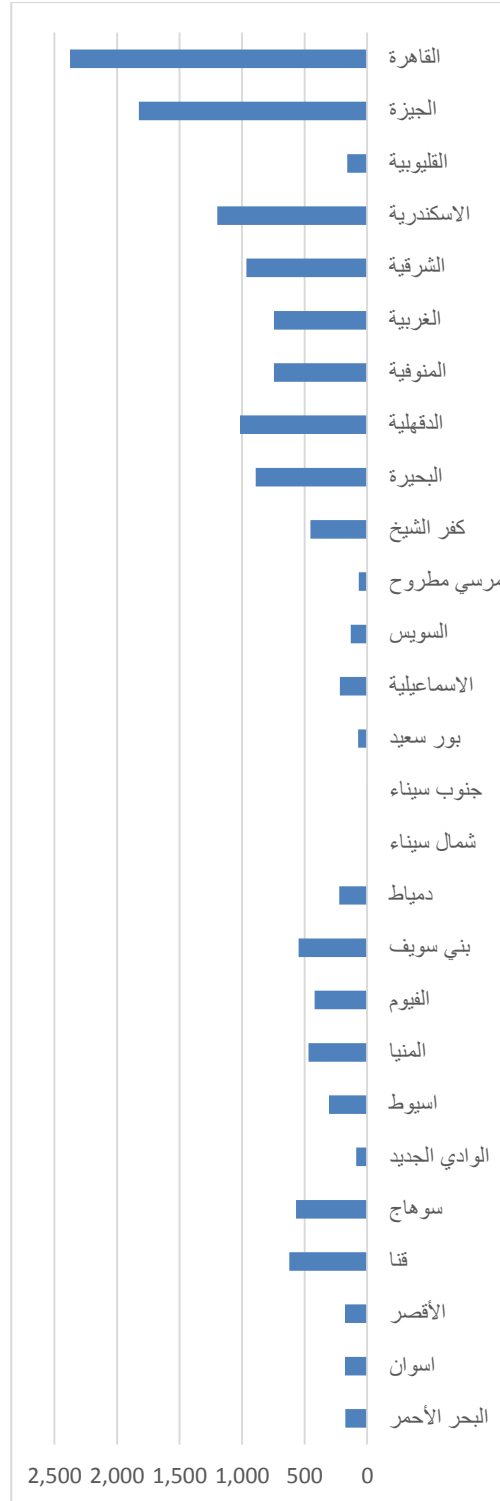
* تم استبعاد المنشآت التي رأس مالها اقل من مليون جنية



مؤشر القيد في السجل التجاري خلال شهر يناير ٢٠١٨
(موزع حسب المحافظة)

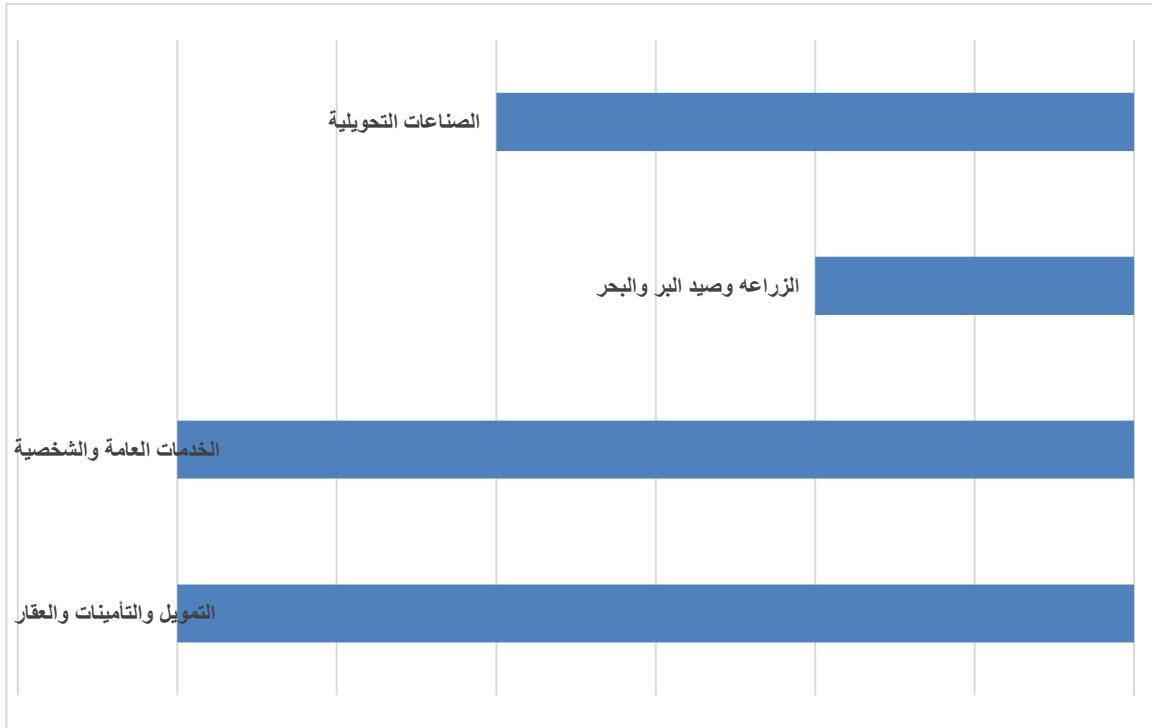
م	المحافظة	عدد المنشآت	اجمالي رؤوس الأموال
1	القاهرة	2,375	1,361,045,799
2	الجيزة	1,824	446,576,455
3	القليوبية	158	34,231,480
4	الاسكندرية	1,199	140,225,250
5	الشرقية	965	82,443,580
6	الغربية	744	56,653,425
7	المنوفية	746	98,857,100
8	الدقهلية	1,017	75,486,956
9	البحيرة	891	64,147,600
10	كفر الشيخ	453	35,531,700
11	مرسي مطروح	67	2,204,000
12	السويس	130	40,230,900
13	الاسماعيلية	219	14,096,000
14	بور سعيد	72	8,041,000
15	جنوب سيناء	1	1,000,000
16	شمال سيناء	0	0
17	دمياط	224	36,066,000
18	بني سويف	547	36,392,000
19	الفيوم	420	39,813,500
20	المنيا	468	19,095,000
21	اسيوط	304	130,978,250
22	الوادي الجديد	88	8,162,000
23	سوهاج	569	27,989,250
24	قنا	623	35,306,600
25	الأقصر	178	11,649,000
26	اسوان	176	16,641,000
27	البحر الأحمر	173	8,246,000

مؤشر القيد في السجل التجاري خلال شهر يناير ٢٠١٨ (موزع حسب المحافظة)



مؤشر اتجاه الاستثمارات الكبرى (رأس المال ١٠ مليون فأكثر) خلال شهر يناير ٢٠١٨
>> اتجاه النشاط <<

م	قطاع النشاط	عدد المنشآت	حجم الاستثمار
1	التمويل والتأمينات والعقار	3	4,000,000
2	الخدمات العامة والشخصية	3	110,000,000
3	الزراعة وصيد البر والبحر	1	20,000,000
4	الصناعات التحويلية	2	35,000,000



مؤشر اتجاه الاستثمارات الكبرى (رأس المال ١٠ مليون فأكثر) خلال شهر يناير ٢٠١٨
>> الاتجاه الجغرافي <<

م	المحافظة	عدد المنشآت	حجم الاستثمار
1	القاهرة	3	40,000,000
2	الجيزة	1	80,000,000
3	الاسكندرية	2	30,000,000
4	السويس	2	35,000,000
5	أسيوط	1	20,000,000

